

ÁOK_2011_2012_1félév

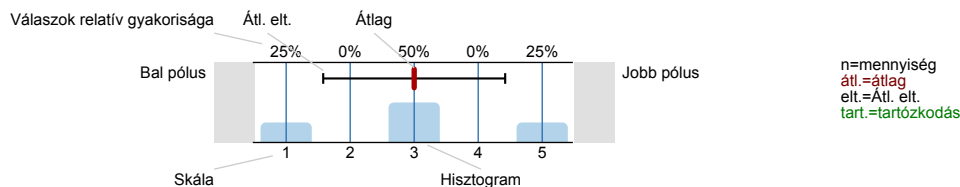
Válaszadók száma = 95



Felmérés eredmények

Jelmagyarázat

Kérdésszöveg



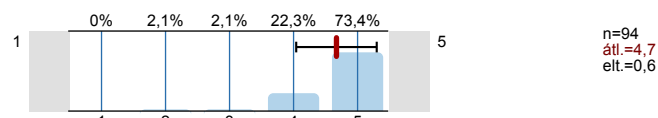
1. Oktató

1.1) Jelölje meg azt a szeminárium vezetőt, akinek az óráit rendszeresen látogatta!

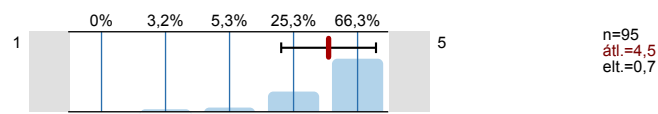
Csak egy nevet jelöljön meg!

Oktató	Relatív gyakoriság	n=90
Dr. Bárdos Helga (1. cs.)	<input type="checkbox"/>	10%
Dr. Fiatal Szilvia (2.cs.)	<input type="checkbox"/>	7.8%
Dr. Bíró Éva (3. cs.)	<input type="checkbox"/>	14.4%
Dr. Legoza József (4. cs.)	<input type="checkbox"/>	8.9%
Dr. Ádám Balázs (5. cs.)	<input type="checkbox"/>	13.3%
Dr. Nagy Attila (6.cs.)	<input type="checkbox"/>	12.2%
Dr. Gödény Sándor (7.cs.)	<input checked="" type="checkbox"/>	1.1%
Dr. Molnár Ágnes (8.cs)	<input type="checkbox"/>	11.1%
Dr. Kósa Karolina (9.cs)	<input type="checkbox"/>	5.6%
Dr. Sándor János (10.cs.)	<input type="checkbox"/>	15.6%

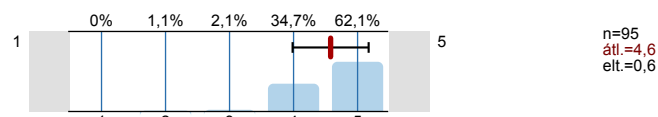
1.2) Mennyire tartotta be a foglalkozások formai követelményeit (pontos kezdés, befejezés)?



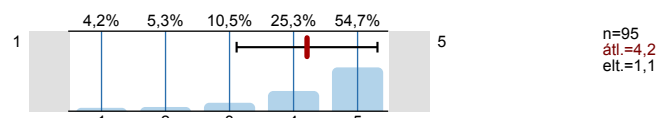
1.3) Magyarázatai mennyire voltak logikusak, követhetőek?



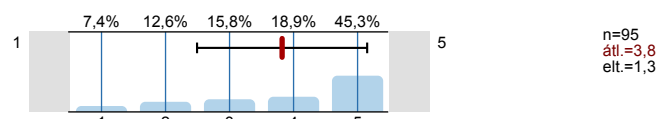
1.4) Mennyire engedte/követelte meg az önálló és precíz munkát?



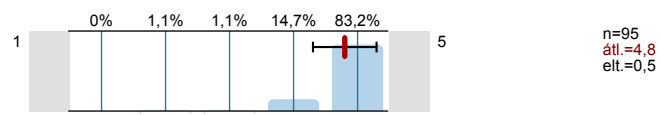
1.5) Mennyire segítettek a foglalkozások a tananyag elsajátítását?



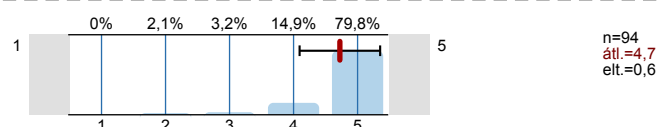
1.6) Mennyire keltették fel az általa tartott foglalkozások a tárgy iránti érdeklődését?



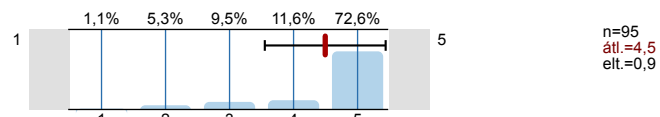
1.7) Mennyire volt a szemináriumvezető felkészült?



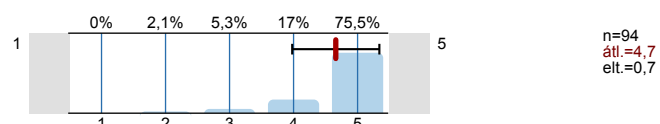
1.8) Mennyire volt érthető a beszéde?



1.9) Mennyire kezelte rugalmasan a hallgatói kéréseket?



1.10) Véleményét összegezve, mennyire felelt meg az illető szemináriumvezető az Ön elvárásainak?



Köszönjük, hogy válaszaival segíti munkánkat.

Profil

Összehasonlítás: ÁOK_2011_2012_1félév

A profilvonalban használt értékek Átlag

1. Oktató

